


Volcán Puyehue

2240 msnm



Programa Completo



Cantidad de días

3 Días / 2 Noches

Dificultad Técnica

Baja

Dificultad Física

Media

Encuentro


San Martín de los Andes

Volcán Puyehue

Volcán Puyehue 2240 msnm - Volcán Osorno 2652 msnm

¿De qué se trata?

En este ascenso al Volcán Puyehue (2240 msnm), vamos a caminar con panorámicas inolvidables, viendo el lugar donde hizo erupción en 2011 y se llega al inmenso cráter de 2500 metros de diámetro es un premio inigualable para los que lo logran.



S.M. Andes - Puyehue

Chequeo de equipo el día anterior al comienzo de la expedición en SMA.

Día 1

Traslado (si no se cuenta con vehículo se comparte los gastos con los guías o con otros de la expedición) desde SMA hasta Puyehue pasando por el Paso Cardenal Samoré.
Ascenso hasta el refugio en una caminata de unas 4/5 horas, ganando un desnivel el de 900 metros.

VOLCÁN PUYEHUE



Cumbre Volcán Puyehue

Día 2

(Trekking **8/10 hs**)

Intento de cumbre, una caminata de 3/4 horas hasta el inmenso cráter de 2,5 kms de diámetro.

Descenso al refugio, armado de mochilas y descenso hasta la base, donde nos trasladamos a Aguas Calientes para disfrutar de las cabañas con aguas termales, Cena de cierre de expedición. **(Cena NO incluida)**

Noche en cabañas Refugios Aguas Calientes



CUMBRE

VOLCÁN PUYEHUE



Día 3

Regreso a SMA.

Si no hay demoras en la aduana, estaremos llegando a San Martín alrededor de las 14 hs

FIN DE NUESTROS SERVICIOS

mas



EXPEDICIONES DE MONTAÑA



Incluye

- Comidas: Desayuno, merienda y cena. Excepto las aclaradas.
- Seguro de accidentes personales.
- Guías
- Alojamientos y campamentos


No Incluye

- Traslados
- Alojamiento en SMA

IMPORTANTE

- Tener **DNI** (Chequear vencimiento)

 [mas_expediciones](#)

 info@masexpediciones.com
www.masexpediciones.com